



ФЕДЕРАЛЬНАЯ СЛУЖБА
ГОСУДАРСТВЕННОЙ СТАТИСТИКИ

Потребительский рынок Иркутской области



в 2022 году



ФЕДЕРАЛЬНАЯ СЛУЖБА
ГОСУДАРСТВЕННОЙ СТАТИСТИКИ

Потребительский рынок


в Иркутской области
в 2022 году


по уточненным данным

- 01 Основные показатели потребительского рынка области за 2022 год
- 02 Динамика потребительского рынка Иркутской области
- 03 Оборот розничной торговли
- 04 Структура оборота розничной торговли
- 05 Структура оборота розничной торговли по группам товаров
- 06 Деятельность розничных торговых сетей
- 07 Структура оборота общественного питания
- 08 Объекты розничной торговли и общественного питания
- 09 Структура платных услуг населению
- 10 Бытовые услуги



ОСНОВНЫЕ ПОКАЗАТЕЛИ ПОТРЕБИТЕЛЬСКОГО РЫНКА ОБЛАСТИ ЗА 2022 ГОД

 Всего,
млн рублей

 В расчете на одного жителя,
тыс. рублей



Розничная торговля

524 275,9

222,7



Общественное питание

27 898,4

11,5



Платные услуги

146 206,0

62,1

ДИНАМИКА ПОТРЕБИТЕЛЬСКОГО РЫНКА ИРКУТСКОЙ ОБЛАСТИ

январь-декабрь 2022 г.
к январю-декабрю 2021 г.



94,4%

Розничная торговля



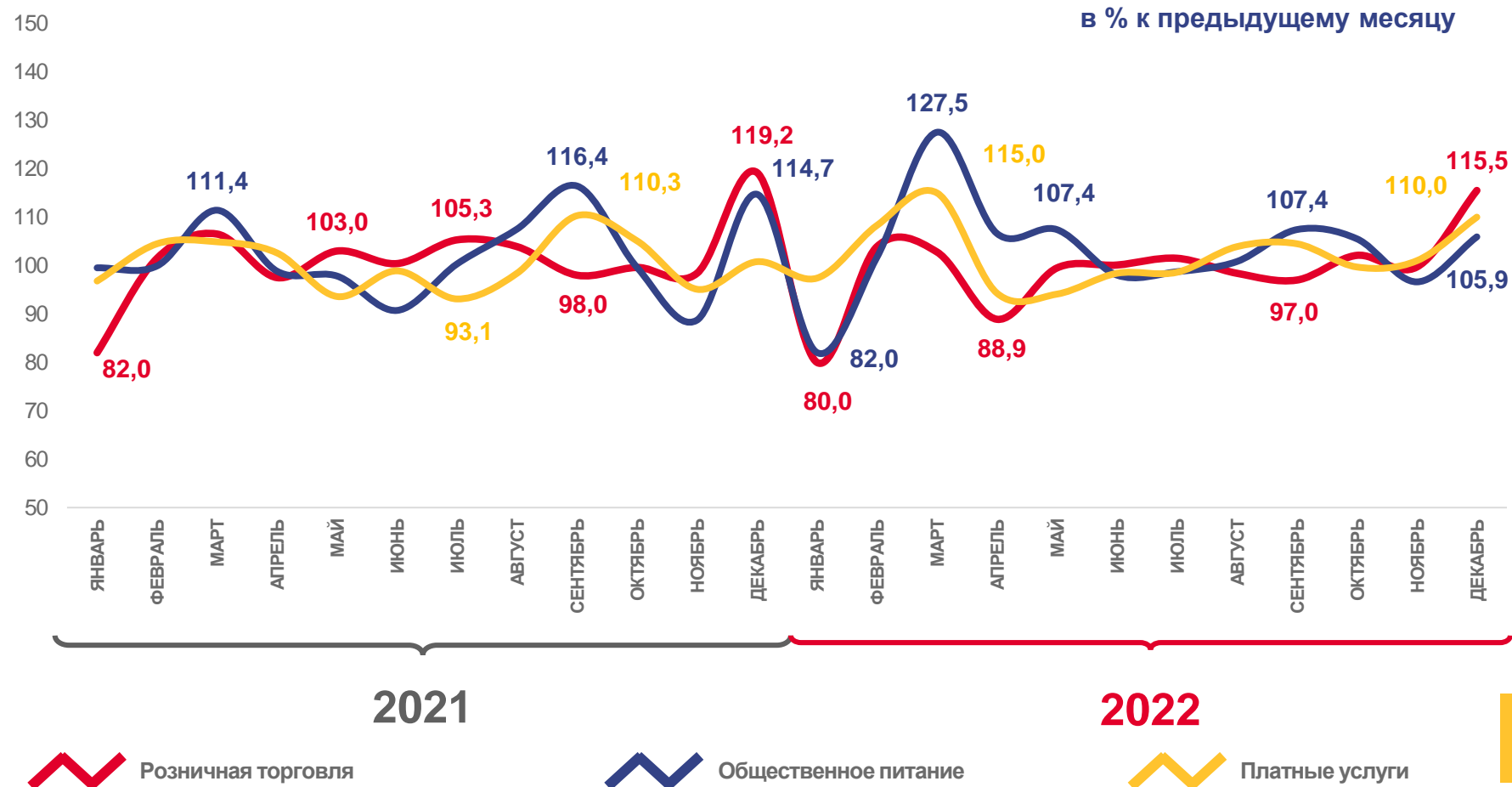
125,4%

Общественное питание



112,0%

Платные услуги населению





ОБОРОТ РОЗНИЧНОЙ ТОРГОВЛИ



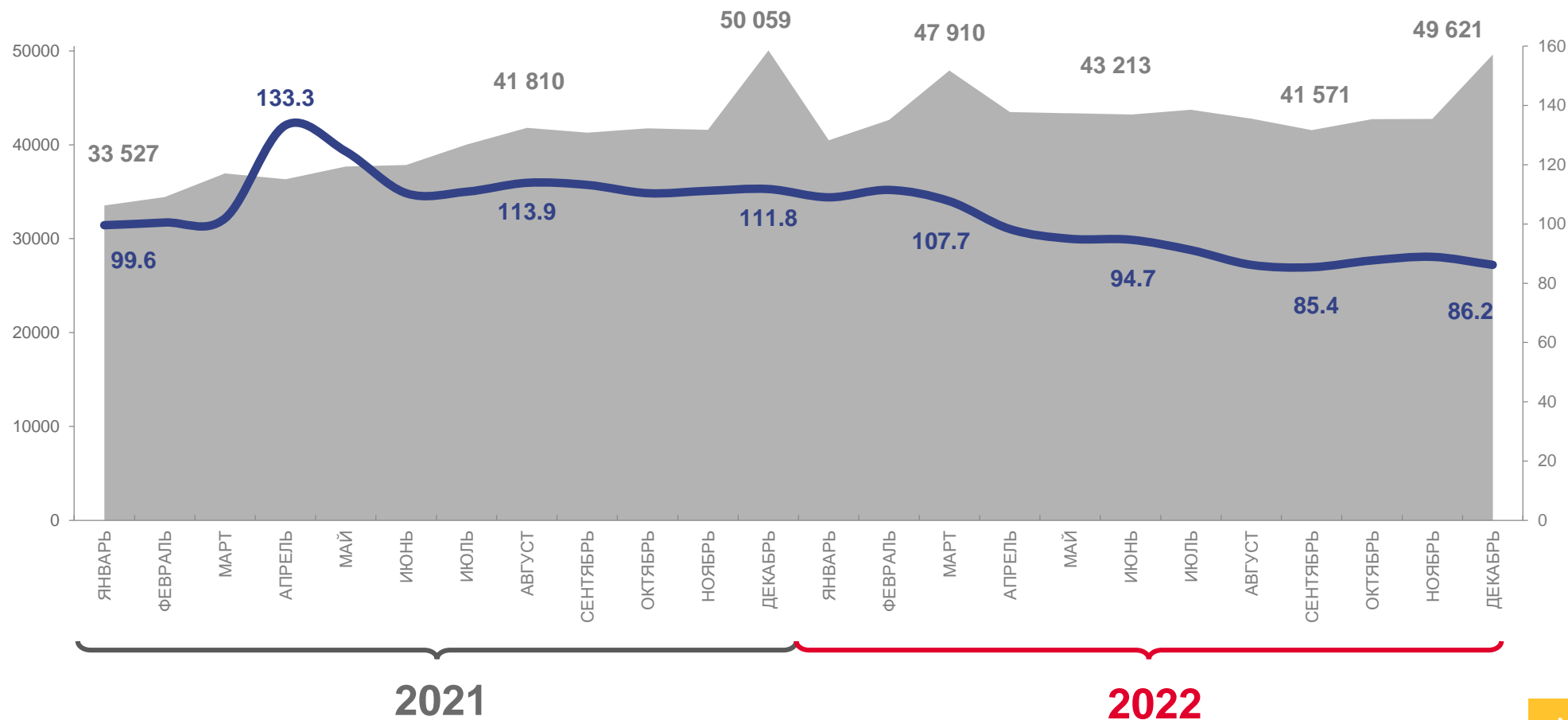
за январь-декабрь
2022 г., млн рублей

524 276,0



в % к январю-
декабрю 2021 г.

94,4%



Млн рублей

В % к соответствующему месяцу предыдущего года





СТРУКТУРА ОБОРОТА РОЗНИЧНОЙ ТОРГОВЛИ

в % к итогу



- Крупные предприятия
- Малые предприятия
- Индивидуальные предприниматели
- Средние предприятия
- Микропредприятия
- Рынки и ярмарки

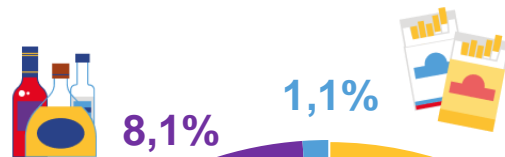


- Государственная
- Частная
- Муниципальная
- Смешанная и прочие



СТРУКТУРА ОБОРОТА РОЗНИЧНОЙ ТОРГОВЛИ ПО ГРУППАМ ТОВАРОВ

в % к общему объему



256 895

Продано непродовольственных товаров

41,8%

524 276

49,0%

млн рублей

оборот розничной торговли за 2022

219 088

Продано продовольственных товаров, без учета алкогольных напитков и табачных изделий

● Непродовольственные товары

● Продовольственные товары

● Алкогольные напитки

● Табачные изделия





ДЕЯТЕЛЬНОСТЬ РОЗНИЧНЫХ ТОРГОВЫХ СЕТЕЙ

Доля торговых сетей в обороте розничной торговли

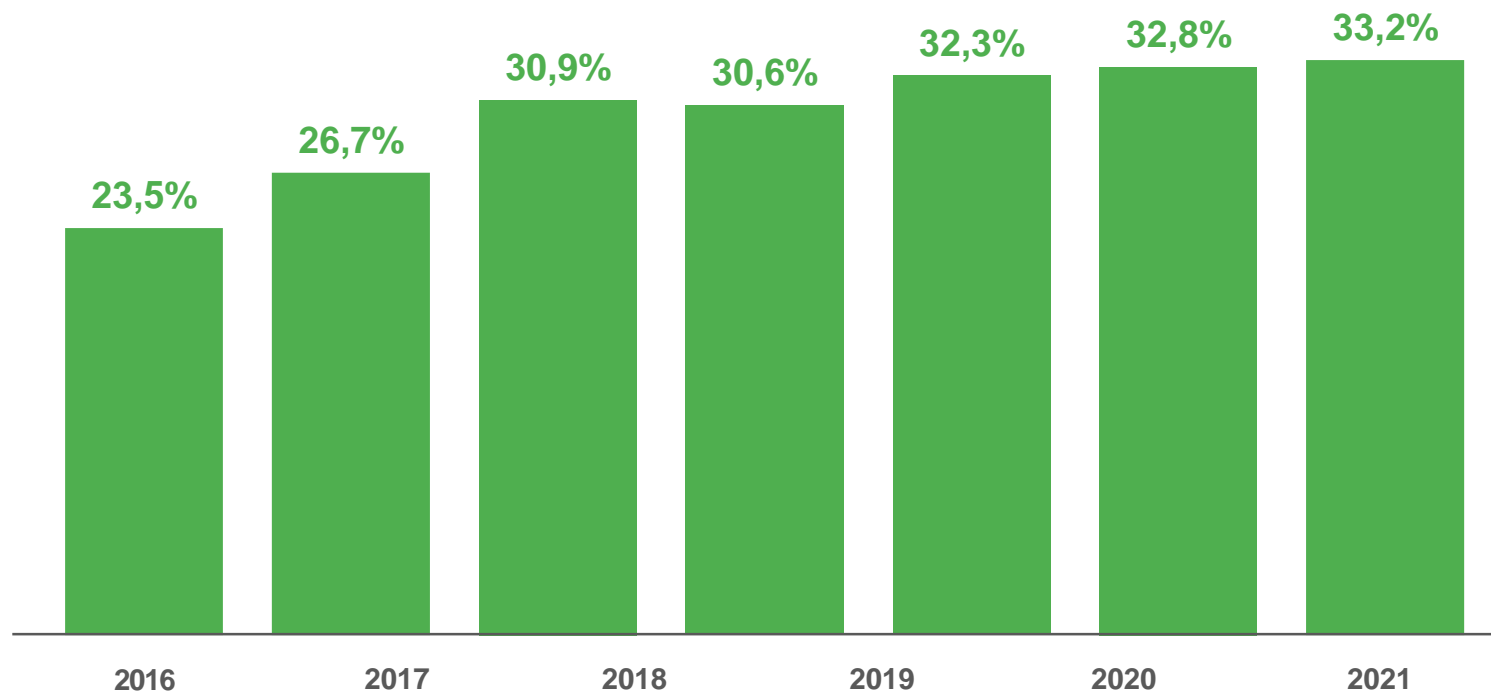
Оборот розничных торговых сетей

174 142,6

за январь-декабрь 2022 г.,
млн рублей

97,1%

к январю-декабрю 2021 г.





СТРУКТУРА ОБОРОТА ОБЩЕСТВЕННОГО ПИТАНИЯ

В % к итогу

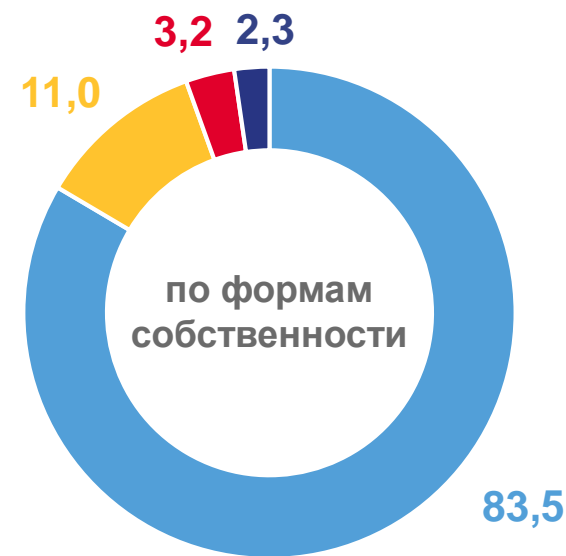
Оборот общественного питания

27 898,4

за январь-декабрь 2022 г.,
млн рублей

125,4%

к январю-декабрю 2021 г.



- Крупные предприятия
- Индивидуальные предприниматели
- Частная
- Смешанная и прочие
- Микропредприятия
- Средние предприятия
- Муниципальная
- Государственная
- Малые предприятия





ОБЪЕКТЫ РОЗНИЧНОЙ ТОРГОВЛИ И ОБЩЕСТВЕННОГО ПИТАНИЯ

единиц

Розничная торговля



- Минимаркеты
- Специализированные продовольственные магазины
- Специализированные непродовольственные магазины
- Аптеки
- Прочие магазины
- Гипермаркеты, супермаркеты, универсамы

2 373

павильонов

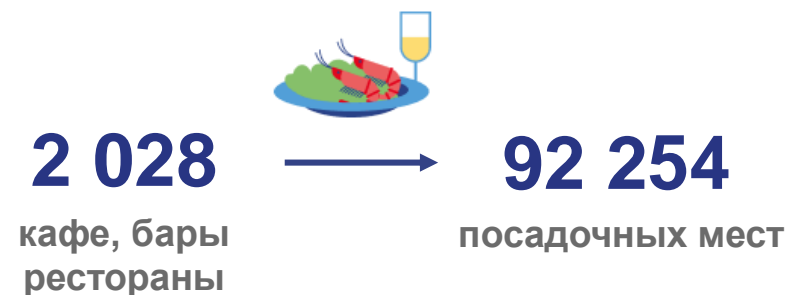
941

киосков

447

аптечных пунктов
и киосков

Общественное питание





СТРУКТУРА ПЛАТНЫХ УСЛУГ НАСЕЛЕНИЮ

в % к общему объему

- медицинские
- бытовые
- жилищные
- образовательные
- прочие





БЫТОВЫЕ УСЛУГИ

Структура бытовых услуг, в % к итогу

техническое обслуживание и ремонт транспортных средств, машин и оборудования



парикмахерские и косметические услуги



ремонт и строительство жилья



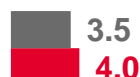
ритуальные услуги



изготовление и ремонт мебели



ремонт и техническое обслуживание бытовой аппаратуры и техники



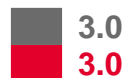
ремонт и пошив швейных, меховых и кожаных изделий, головных уборов и пр.



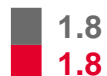
услуги по аренде, лизингу и прокату



услуги саун, бань и душевых



услуги фотоателье



ремонт, окраска и пошив обуви



химическая чистка и услуги прачечных



Объем бытовых услуг

12 474,7

за январь-декабрь 2022 г., млн рублей

104,5%

к январю-декабрю 2021 г.

Сеть объектов бытового обслуживания населения, единиц

9 009

объектов, оказывающих бытовые услуги

2 402
парикмахерских

1 389
автосервисов и автомастерских

672
мастерских и сервисов по ремонту бытовой техники

689
швейных ателье и мастерских

385

приемных пунктов бытового обслуживания

